



---

## CARTA DE APRESENTAÇÃO

Esta carta de apresentação é fornecida conforme definido em regulamentação específica.

### **Demonstrações Financeiras em 31 de dezembro de 2021:**

A Administração da Indigo Investimentos Distribuidora de Títulos e Valores Mobiliários LTDA. "Indigo DTVM" submete à apreciação de V.Sas. as demonstrações financeiras em 31 de dezembro de 2021.

As demonstrações financeiras apresentadas foram elaboradas de acordo com as práticas contábeis adotadas no Brasil, estabelecidas pela Lei das Sociedades por Ações, associadas às normas do Conselho Monetário Nacional (CMN) e do Banco Central do Brasil (BACEN).

### **Sumário das demonstrações financeiras e demais documentos:**

Relatório da Administração .....	3
Relatório dos auditores independentes sobre as demonstrações financeiras.....	4
Balanços patrimoniais .....	7
Demonstrações de resultados .....	8
Demonstrações do resultado abrangente .....	9
Demonstrações das Mutações do patrimônio líquido .....	10
Demonstrações dos fluxos de caixa .....	11
Notas explicativas da administração às demonstrações financeiras .....	12

### **Divulgação das demonstrações financeiras e demais documentos:**

A divulgação das demonstrações financeiras foi autorizada pela Administração em 07 de junho de 2022, estão disponíveis no endereço eletrônico da Indigo DTVM, em <https://www.indigoinvestimentos.com.br/nossa-governanca/>

### **Termo declaratório da alta Administração:**

Reconhecemos que, como membros da Administração da Indigo DTVM, somos responsáveis pela apresentação adequada de suas demonstrações financeiras e temos ciência quanto à responsabilidade pelo conteúdo dos documentos apresentado neste arquivo.

---

**ALEXANDRE FOGLIANO DA CUNHA**

**Diretor responsável**

---

**REINALDO DANTAS**

**Contador CRC - 1SP 110330/O-6**



---

## DECLARAÇÕES DA DIRETORIA

### TÍTULOS E VALORES MOBILIÁRIOS

Em atendimento à Circular nº 3.068/01 do BACEN, a Diretoria declara que, a Indigo Investimentos

Distribuidora de Títulos e Valores Mobiliários LTDA., classificou títulos e valores mobiliários classificados como “mantidos até o vencimento” em 31 de dezembro de 2021.

### DEMONSTRAÇÕES FINANCEIRAS

A Diretoria declara que revisou, discutiu e concordou com as opiniões expressas no relatório dos auditores independentes, assim como revisou, discutiu e concordou com as demonstrações financeiras da instituição relativas ao exercício findo em 31 de dezembro de 2021, autorizando sua emissão em 07 de junho de 2022.

### OUIDORIA INSTITUCIONAL

A estrutura de Ouvidoria da Indigo Investimentos Distribuidora de Títulos e Valores Mobiliários LTDA. está em conformidade com a Resolução CMN nº 4.860/2020, onde disponibiliza aos seus clientes os canais de acesso à Ouvidoria e os divulga através de seus correspondentes bancários, internet e materiais de comunicação. A Instituição mantém sua Ouvidoria como instrumento de suma importância no relacionamento com seus clientes e, em estrita observância às normas legais e regulamentares relativas ao direito do consumidor.

### RELACIONAMENTO COM OS AUDITORES INDEPENDENTES

No exercício findo em 31 de dezembro de 2021, a Indigo Investimentos Distribuidora de Títulos e Valores Mobiliários LTDA. não contratou nem teve serviços prestados pela Grant Thornton Auditores Independentes que afetem ou possam afetar a independência necessária à execução do trabalho de auditoria externa das demonstrações financeiras. A política adotada atende aos princípios que preservam a independência do auditor, de acordo com os critérios internacionalmente aceitos, quais sejam, o auditor não deve auditar o seu próprio trabalho, nem exercer funções gerenciais no seu cliente ou promover os interesses deste.


### AGRADECIMENTOS

A Administração da Indigo Investimentos Distribuidora de Títulos e Valores Mobiliários LTDA. agradece aos clientes pela confiança e colaboradores pelo contínuo empenho e dedicação.

# Índigo Investimentos Distribuidora de Títulos e Valores Mobiliários Ltda.

Demonstrações financeiras acompanhadas do relatório do auditor independente

Em 31 de dezembro de 2021



# Índice

	<b>Página</b>
Relatório da Administração	3
Relatório do auditor independente sobre as demonstrações financeiras	6
Demonstrações financeiras	10
Notas explicativas da Administração às demonstrações financeiras relativas aos semestres e exercícios findos em 31 de dezembro de 2021 e 2020	16

**INDIGO INVESTIMENTOS DISTRIBUIDORA DE TITULOS E VALORES MOBILIARIOS LTDA**

Avenida Brigadeiro Faria Lima, 3900 6º Andar São Paulo/SP - CEP: 04538-132

CNPJ nº 00.329.598/0001-67

**Mensagem da Administração**

É com satisfação e entusiasmo que apresentamos nossas demonstrações financeiras do exercício social findo em 31/12/2021, que representou para a Indigo Investimentos um período de mudanças profundas e ótimos resultados. O tema de inovação esteve na pauta das nossas lideranças como uma prioridade. Novos modelos de negócios que nascem com uso intensivo de tecnologia podem tomar proporções amplas e inesperadas. Atuamos em nichos. No entanto, nichos podem, de uma hora para outra, evoluir para negócios com expansão global. Esse é o nosso desejo.

**A Indigo Investimentos**

Com sede atual em São Paulo, a Indigo Investimentos é uma das principais distribuidoras de valores mobiliários do país e se encontra devidamente autorizada e supervisionada pelo Banco Central do Brasil, conforme resolução do Conselho Monetário Nacional CMN nº 1.120 de 1.986. A empresa fornece um leque amplo de serviços essenciais para fundos de investimentos e para estruturação de produtos no mercado de capitais brasileiro, bem como serviços de pagamento dentro de ambiente liquidante (SPB).

**Inovação e oportunidades**

Embora os efeitos geopolíticos da guerra entre Rússia e Ucrânia, somados à desestabilização das cadeias de abastecimento global, estejam produzindo inflação no mundo inteiro, permanecemos confiantes que o Brasil, por sua escala de produção e consumo, apresenta grandes oportunidades de atração de investimentos, ainda que o movimento de globalização esteja sendo revisto pelas nações desenvolvidas. Janelas de possibilidades também são abertas pelos avanços tecnológicos, que representam uma promessa de novos nichos de mercado para investidores mais atentos.

Diante dessas expectativas, a Indigo Investimentos entende que o momento é de mudanças. Muitas empresas aceleraram as iniciativas digitais durante a pandemia, mas a maioria não conseguiu articular sua estratégia global e progresso além do investimento em tecnologia. A Indigo entende que a essência da mudança é criar negócios adaptáveis que possam prosperar na economia digital.

Portanto, nossas diretrizes de transformação digital devem resultar em novos negócios ou em adaptabilidade dos negócios atuais. A tecnologia deve impulsionar nossas estratégias de negócios numa abordagem integrada e interfuncional com grande aperfeiçoamento de processos internos, proteção de dados, controles de riscos e testes rigorosos contra vulnerabilidade de sistemas.

Com a responsabilidade da inovação, portanto, surgiu, de forma simultânea e natural, um maior aperfeiçoamento dos processos internos. A Indigo investimentos contratou fornecedores dedicados a trazer soluções voltadas para a transformação digital e para automação de processos e controles internos. Com isso, a diretoria da Indigo passou a exercer uma liderança atenta e mais rigorosa para que essas iniciativas se traduzam em aumento da qualidade de serviços fiduciários aos clientes, melhor atendimento às exigências normativas dos órgãos reguladores e maior segurança operacional e das informações.

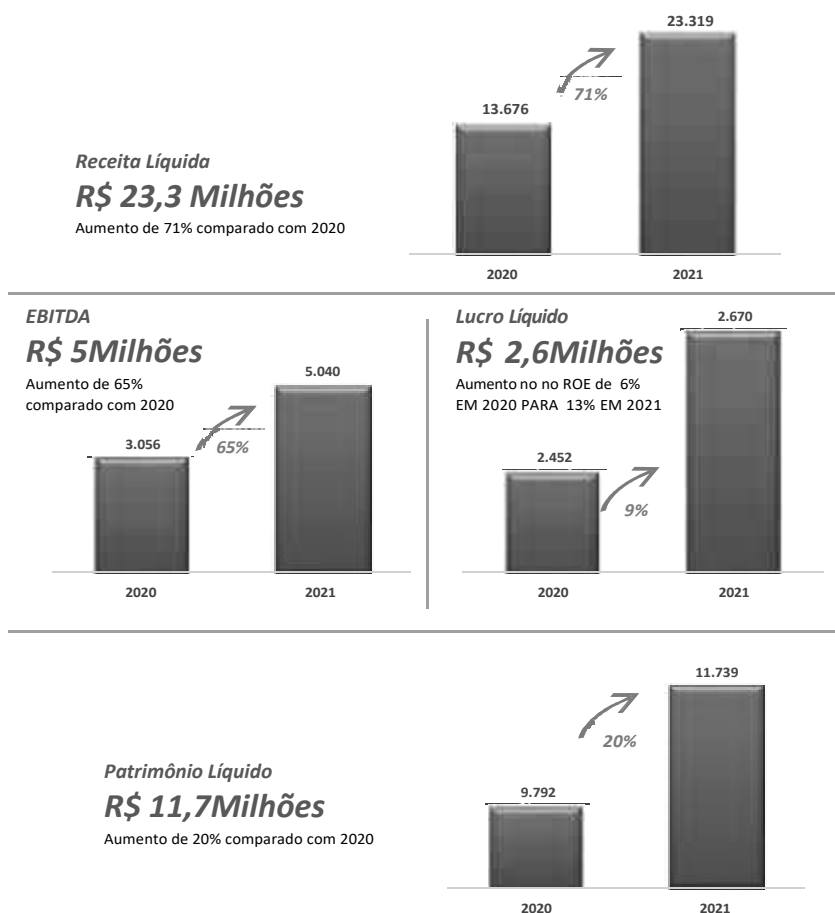
## Desempenho Financeiro

A Receita Líquida em 2021 foi de R\$ 23,3 milhões, representando um crescimento de 71% diante do montante de R\$ 13,7 milhões em 2020. Tais Receitas foram impulsionadas por uma evolução de quase 60% dos ativos sob administração. A carteira fiduciária ficou em torno de R\$ 8,4 bilhões sob administração e custódia de aproximadamente uma centena de fundos de investimentos.

A verticalização dos negócios deve ser consolidada ao longo de 2022, com grande volume de produtos, negócios e clientes operacionais em plataforma digital de pagamentos e liquidação. Estamos prevendo a abertura de volume relevante de contas correntes e de investimentos, com a emissão dos cartões de débitos com a nossa marca, em ambiente de rigoroso controle de segurança cibernética e forte presença de regras de Compliance.

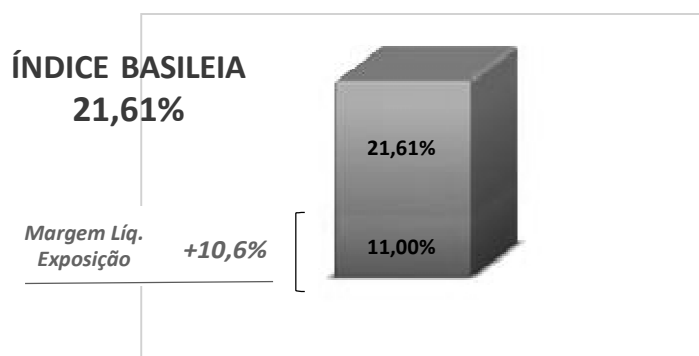
Diante disso, a Indigo contratou novos fornecedores para análise de riscos de Compliance e análises de risco de crédito e realizou investimentos significativos em segurança de dados.

Nosso programa de eficiência operacional e crescimento na carteira de clientes proporcionaram um EBITDA de R\$ 5 milhões em 2021, em evolução de 65% sobre o resultado de R\$ 3 milhões em 2020. A Indigo fechou o ano com crescimento de 20% no Patrimônio Líquido, perfazendo um montante de R\$ 11,7 milhões contra R\$ 9,8 milhões em 2020, corroborando para uma melhora em nossos indicadores de Basileia.



### Patrimônio de Referência e Índice de Basileia

As diretrizes do Banco Central do Brasil determinam que as instituições financeiras devem manter o Patrimônio Referencial (PR) compatível com os riscos de suas atividades, conforme estabelecido pelas Resoluções nº 4.192 e 4.193 de 2013. O índice da Basileia é monitorado periodicamente e representa um importante indicador do montante de capital alocado em função do grau de risco da estrutura dos ativos. Em 31 de dezembro de 2021, o índice atingiu o percentual de 21,6%, superior ao limite mínimo (PR) de 11%, exigido pela regulamentação.



### Gerenciamento de Risco

Em atendimento a Resolução 4.557, de 23 de fevereiro de 2017, que estabeleceu as diretrizes para a implementação da Estrutura de Gerenciamento de Capital das instituições financeiras e demais instituições autorizadas a operar pelo Banco Central do Brasil, possuímos estimativas bastante adequadas dos índices de Basileia para os próximos períodos e uma situação muito tranquila em relação ao consumo de capital por parcela de risco que demonstra a compatibilização do capital da Indigo Investimentos em intervalos de curto e médio prazos.

### Governança Corporativa

Em cumprimento à Resolução do CMN nº 3.198/2004, a Indigo Investimentos possui uma estrutura interna de compliance e auditoria que, alinhadas às melhores práticas internacionais, norteia o ambiente operacional e assegura o cumprimento das determinações legais e regulamentares, bem como as políticas internas da instituição.

### Ouvidoria e Canal de Denúncias

Em cumprimento às Resoluções CMN nº 4.860/20 e CMN nº 4.859/20, os atendimentos feitos pela Ouvidoria de clientes foram todos resolvidos dentro do prazo regulatório.

### Responsabilidade Socioambiental

A instituição segue as diretrizes da Resolução CMN nº 4.327/14, reafirmando seu compromisso público com as melhores práticas de ESG e adotando políticas em suas atividades e negócios que refletem esse compromisso.

### Agradecimentos

Agradecemos aos nossos clientes, parceiros e investidores que nos honram com seu apoio e confiança e aos nossos colaboradores pelo empenho e engajamento na execução das estratégias de negócios da Indigo.

# Relatório do auditor independente sobre as demonstrações financeiras

---

**Grant Thornton Auditores Independentes**

Av. Eng. Luís Carlos Berrini, 105 -  
12º andar Itaim Bibi, São Paulo (SP)  
Brasil

T +55 11 3886-5100

Aos Acionistas e Administradores da  
**Índigo Investimentos Distribuidora de Títulos e Valores Mobiliários Ltda.**  
São Paulo – SP

## Opinião com ressalvas

Examinamos as demonstrações financeiras da Índigo Investimentos Distribuidora de Títulos e Valores Mobiliários Ltda. (“Distribuidora”), que compreendem o balanço patrimonial em 31 de dezembro de 2021 e as respectivas demonstrações do resultado, do resultado abrangente, das mutações do patrimônio líquido e dos fluxos de caixa para o semestre e exercício findo nessa data, bem como as correspondentes notas explicativas, incluindo o resumo das principais políticas financeiras.

Em nossa opinião, exceto pelos efeitos decorrentes dos itens “i” e “iv” e pelos possíveis efeitos dos itens “ii”, “iii” da seção “Base para opinião com ressalvas”, as demonstrações financeiras acima referidas apresentam adequadamente, em todos os aspectos relevantes, a posição patrimonial e financeira da Índigo Investimentos Distribuidora de Títulos e Valores Mobiliários Ltda. em 31 de dezembro de 2021, o desempenho de suas operações e os seus fluxos de caixa, para o semestre exercício findo nessa data, de acordo com as práticas contábeis adotadas no Brasil, aplicáveis às instituições autorizadas a funcionar pelo Banco Central do Brasil (BACEN).

## Base para opinião com ressalvas

### (i) Receitas de prestação de serviços

Conforme Nota Explicativa nº 12, em 31 de dezembro de 2021, a Distribuidora possuía registrado na rubrica “Receitas de prestação de serviços”, no semestre e exercício findos em 31 de dezembro de 2021 montante de R\$ 13.945 mil e R\$ 23.319 mil, respectivamente, representados substancialmente por taxa de administração e de custódia de fundos de investimento. Com base em nossos procedimentos identificamos divergências relacionadas a mensuração a menor de tais receitas no semestre e exercício findos em 31 de dezembro de 2021 nos montantes R\$ 228 mil e R\$ 1.191, respectivamente, em decorrência, da imprecisão das taxas cobradas a título de administração e custódia e/ou dos valores de referência da aplicação dessas taxas. Desta forma, no semestre e exercício findos em 31 de dezembro de 2021, o ativo, resultado e o patrimônio líquido da Distribuidora estão respectivamente subavaliados nestes montantes.



#### **(ii) Ausência das demonstrações financeiras auditadas dos Fundos investidos**

Conforme Nota Explicativa nº 05, em 31 de dezembro de 2021, a Distribuidora possuía investimentos em cotas do fundo de investimento Jaguar Multimarket – Fundo LTD SPC (“Jaguar”), no montante total de R\$ 2.795 mil. Até a data de emissão de nosso relatório de auditoria não obtivemos evidências de auditoria apropriadas e suficientes de que os saldos contábeis deste fundo estavam livres de distorções materiais. Desta forma, não nos foi possível concluir se esses investimentos se encontravam livres de distorções materiais, não sendo possível, mensurar o efeito de eventuais ajustes, se houver, nas demonstrações financeiras da Distribuidora.

#### **(iii) Ausência das demonstrações financeiras da investida Acura Gestora de Recursos LTDA.**

Conforme Nota Explicativa nº 8, em 31 de dezembro de 2021, a Distribuidora possuía investimento na Acura Gestora de Recursos LTDA. (“Acura”), no montante de R\$ 2.776 mil, avaliado pelo método de equivalência patrimonial. Até a data de emissão de nosso relatório de auditoria, não obtivemos evidências de auditoria apropriadas e suficientes de que os saldos contábeis da Acura estavam livres de distorções materiais. Desta forma, não nos foi possível concluir se esses investimentos se encontravam livres de distorções materiais, não sendo possível mensurar o efeito de eventuais ajustes, se houver, em 31 de dezembro de 2021.

#### **(iv) Ausência de Provisão para Créditos de Liquidação Duvidosa - PCLD**

Conforme Nota Explicativa nº 7, em 31 de dezembro de 2021, a Distribuidora possuía registrado na rubrica “Outros créditos - Diversos”, o montante de R\$ 2.136 mil, representados substancialmente por adiantamentos, antecipações e renegociações. Com base em nossos procedimentos identificamos a necessidade de registro de provisão para créditos de liquidação duvidosa no montante de R\$ 313 mil referente aos ativos classificados no rating HH com base nos critérios estabelecidos pela Resolução 2.682/99. Desta forma, no semestre e exercício findos em 31 de dezembro de 2021, o ativo, resultado e o patrimônio líquido estão superavaliados neste montante.

Nossa auditoria foi conduzida de acordo com as normas brasileiras e internacionais de auditoria. Nossas responsabilidades, em conformidade com tais normas, estão descritas na seção a seguir intitulada “Responsabilidades do auditor pela auditoria das demonstrações financeiras”. Somos independentes em relação à Distribuidora, de acordo com os princípios éticos relevantes previstos no Código de Ética Profissional do Contador e nas normas profissionais emitidas pelo Conselho Federal de Contabilidade, e cumprimos com as demais responsabilidades éticas de acordo com essas normas. Acreditamos que a evidência de auditoria obtida é suficiente e apropriada para fundamentar nossa opinião com ressalvas.

## Ênfase

### **Transações com partes relacionadas**

Chamamos atenção às Notas Explicativas nºs 5 e 6, referente aos títulos de valores mobiliários adquiridos por operação a termo realizado com a parte relacionada, Centara Multimarket Investments LLC em 22 de novembro de 2021, no qual reconheceu um ativo de R\$22.334 mil e um passivo de R\$16.154 mil. O resultado dessas operações poderia ser diferente daqueles que seriam obtidos caso essas transações fossem efetuadas com terceiros. Nossa opinião não contém ressalva relacionada a esse assunto.

## Outros assuntos

### **Auditoria dos valores correspondentes ao exercício anterior**

As demonstrações financeiras do exercício findo em 31 de dezembro de 2020, apresentados para fins de comparação, foram examinados por outros auditores independentes, que emitiram o relatório datado em 20 de maio de 2021, sem modificações de opinião.

## Outras informações que acompanham as demonstrações financeiras e o relatório do auditor

A Administração da Distribuidora é responsável por essas outras informações que compreendem o relatório da Administração.

Nossa opinião sobre as demonstrações financeiras não abrange os relatórios da Administração e do Comitê de Auditoria e não expressamos qualquer forma de conclusão de auditoria sobre esse relatório.

Em conexão com a auditoria das demonstrações financeiras, nossa responsabilidade é a de ler o relatório da Administração e, ao fazê-lo, considerar se esse relatório está, de forma relevante, inconsistente com as demonstrações financeiras ou com nosso conhecimento obtido na auditoria ou, de outra forma, aparenta estar distorcido de forma relevante. Se, com base no trabalho realizado, concluirmos que há distorção relevante no relatório da Administração, somos requeridos a comunicar esse fato. Não temos nada a relatar a este respeito

## Responsabilidades da administração e da governança pelas demonstrações financeiras

A administração é responsável pela elaboração das demonstrações financeiras de acordo com as práticas contábeis adotadas no Brasil, aplicáveis às instituições autorizadas a funcionar pelo Banco Central do Brasil (BACEN), e pelos controles internos que ela determinou como necessários para permitir a elaboração de demonstrações financeiras livres de distorção relevante, independentemente se causada por fraude ou erro.

Na elaboração das demonstrações financeiras, a administração é responsável pela avaliação da capacidade da Distribuidora continuar operando, divulgando, quando aplicável, os assuntos relacionados com a sua continuidade operacional e o uso dessa base contábil na elaboração das demonstrações financeiras, a não ser que a administração pretenda liquidar a Distribuidora ou cessar suas operações, ou não tenha nenhuma alternativa realista para evitar o encerramento das operações.

Os responsáveis pela governança da Distribuidora são aqueles com responsabilidade pela supervisão do processo de elaboração das demonstrações financeiras.

## Responsabilidades do auditor pela auditoria das demonstrações financeiras

Nossos objetivos são obter segurança razoável de que as demonstrações financeiras, tomadas em conjunto, estão livres de distorção relevante, independentemente se causada por fraude ou erro, e emitir relatório de auditoria contendo nossa opinião. Segurança razoável é um alto nível de segurança, mas não uma garantia de que a auditoria realizada de acordo com as normas brasileiras e internacionais de auditoria sempre detectam as eventuais distorções relevantes existentes. As distorções podem ser decorrentes de fraude ou erro e são consideradas relevantes quando, individualmente ou em conjunto, possam influenciar, dentro de uma perspectiva razoável, as decisões econômicas dos usuários tomadas com base nas referidas demonstrações financeiras.


Como parte da auditoria realizada de acordo com as normas brasileiras e internacionais de auditoria, exercemos julgamento profissional e mantemos ceticismo profissional ao longo da auditoria. Além disso:

- Identificamos e avaliamos os riscos de distorção relevante nas demonstrações financeiras, independentemente se causada por fraude ou erro, planejamos e executamos procedimentos de auditoria em resposta a tais riscos, bem como obtemos evidência de auditoria apropriada e suficiente para fundamentar nossa opinião. O risco de não detecção de distorção relevante resultante de fraude é maior do que o proveniente de erro, já que a fraude pode envolver o ato de burlar os controles internos, conluio, falsificação, omissão ou representações falsas intencionais;
- Obtemos entendimento dos controles internos relevantes para a auditoria para planejarmos procedimentos de auditoria apropriados às circunstâncias, mas não com o objetivo de expressarmos opinião sobre a eficácia dos controles internos da Distribuidora;

- Avaliamos a adequação das políticas contábeis utilizadas e a razoabilidade das estimativas contábeis e respectivas divulgações feitas pela administração;
- Concluimos sobre a adequação do uso, pela administração, da base contábil de continuidade operacional e, com base nas evidências de auditoria obtidas, se existe incerteza relevante em relação a eventos ou condições que possam levantar dúvida significativa em relação à capacidade de continuidade operacional da Distribuidora. Se concluirmos que existe incerteza relevante, devemos chamar atenção em nosso relatório de auditoria para as respectivas divulgações nas demonstrações financeiras ou incluir modificação em nossa opinião, se as divulgações forem inadequadas. Nossas conclusões estão fundamentadas nas evidências de auditoria obtidas até a data de nosso relatório. Todavia, eventos ou condições futuras podem levar a Distribuidora a não mais se manter em continuidade operacional;
- Avaliamos a apresentação geral, a estrutura e o conteúdo das demonstrações financeiras, inclusive as divulgações e se as demonstrações financeiras representam as correspondentes transações e os eventos de maneira compatível com o objetivo de apresentação adequada.

Comunicamo-nos com os responsáveis pela governança a respeito, entre outros aspectos, do alcance planejado, da época da auditoria e das constatações significativas de auditoria, inclusive as eventuais deficiências significativas nos controles internos que identificamos durante nossos trabalhos.

São Paulo, 07 de junho de 2022



Thiago Kurt de Almeida Costa Brehmer  
CT CRC 1SP-260.164/O-4

Grant Thornton Auditores Independentes  
CRC 2SP-025.583/O-1

**INDIGO INVESTIMENTOS DTVM LTDA.**

CNPJ: 00.329.598/0001-67

**BALANÇO PATRIMONIAL**

Em 31 de dezembro de 2021 e 2020

Valores em R\$ Mil

<b>A T I V O</b>	<b>NE</b>	<b>31/12/21</b>	<b>31/12/20</b>
<b>CIRCULANTE</b>		<b>31.213</b>	<b>6.356</b>
<b>DISPONIBILIDADES</b>	<b>4</b>	<b>354</b>	<b>1</b>
<b>INSTRUMENTOS FINANCEIROS</b>		<b>26.975</b>	<b>4.793</b>
Títulos e valores mobiliários	<b>5</b>	26.975	4.793
<b>OUTROS CRÉDITOS</b>		<b>1.746</b>	<b>889</b>
Rendas a receber	<b>6</b>	2.459	3.021
(-) Provisão para Crédito de Liquidação Duvidosa	<b>6</b>	(713)	(2.132)
<b>OUTROS ATIVOS</b>		<b>2.138</b>	<b>673</b>
Outros créditos - Diversos	<b>7</b>	2.136	673
Despesas antecipadas		2	-
<b>NÃO CIRCULANTE</b>		<b>2.996</b>	<b>8.277</b>
<b>OUTROS ATIVOS</b>		<b>44</b>	<b>6.392</b>
Outros créditos - Diversos	<b>7</b>	44	6.392
<b>INVESTIMENTOS</b>		<b>2.782</b>	<b>1.739</b>
Particip. Coligadas/controladas: no país	<b>3.e e 8</b>	2.776	1.733
Outros investimentos		6	6
<b>IMOBILIZADO DE USO</b>	<b>3.f</b>	<b>165</b>	<b>136</b>
Outras imobilizações de uso		314	244
(Depreciações acumuladas)		(149)	(108)
<b>INTANGÍVEL</b>	<b>3.f</b>	<b>5</b>	<b>10</b>
Ativos Intangíveis		35	35
(Amortização acumulada)		(30)	(25)
<b>TOTAL DO ATIVO</b>		<b>34.209</b>	<b>14.633</b>

A DIRETORIA

REINALDO DANTAS

Contador CRC 1SP110330/O-6

*As notas explicativas da Administração são parte integrante das demonstrações financeiras.*

**INDIGO INVESTIMENTOS DTVM LTDA.**

CNPJ: 00.329.598/0001-67

**BALANÇO PATRIMONIAL**

Em 31 de dezembro de 2021 e 2020

Valores em R\$ Mil

<b>PASSIVO</b>	<b>NE</b>	<b>31/12/21</b>	<b>31/12/20</b>
<b>CIRCULANTE</b>		<b>20.795</b>	<b>4.412</b>
<b>INSTRUMENTOS FINANCEIROS</b>		<b>16.466</b>	<b>914</b>
Derivativos	<b>5</b>	16.154	-
Negociação e intermediação de valores	<b>9.a</b>	312	914
<b>OUTROS PASSIVOS</b>		<b>4.329</b>	<b>3.498</b>
Sociais e estatutárias	<b>10.a</b>	906	-
Fiscais e previdenciárias	<b>10.b</b>	2.010	2.398
Diversas	<b>10.c</b>	1.413	1.100
<b>NÃO CIRCULANTE</b>		<b>1.675</b>	<b>429</b>
<b>OUTROS PASSIVOS</b>		<b>1.675</b>	<b>429</b>
Fiscais e previdenciárias	<b>10.b</b>	1.675	429
<b>PATRIMÔNIO LÍQUIDO</b>		<b>11.739</b>	<b>9.792</b>
Capital:			
De Domiciliados no país	<b>12.a</b>	8.849	8.849
Reservas de lucros		3.156	943
Ajustes de avaliação patrimonial		(266)	-
<b>TOTAL DO PASSIVO E PATRIMÔNIO LÍQUIDO</b>		<b>34.209</b>	<b>14.633</b>

**A DIRETORIA****REINALDO DANTAS**

Contador CRC 1SP 110330/O-6

*As notas explicativas da Administração são parte integrante das demonstrações financeiras*

**INDIGO INVESTIMENTOS DTVM LTDA.**

CNPJ: 00.329.598/0001-67

**DEMONSTRAÇÃO DO RESULTADO EM**

Semestre findo em 31 de dezembro de 2021 e exercício findo em 31 de dezembro de 2021

Valores em R\$ Mil

	NE	2º-SEM-21	2021	2020
<b>RECEITAS DE INTERMEDIÇÃO FINANCEIRA</b>		<b>3</b>	<b>48</b>	<b>819</b>
Resultado de operações com títulos e valores mobiliários		157	202	819
Resultado com instrumentos financeiros derivativos		(154)	(154)	-
<b>RESULTADO BRUTO DA INTERMEDIÇÃO FINANCEIRA</b>		<b>3</b>	<b>48</b>	<b>819</b>
<b>OUTRAS RECEITAS/ DESPESAS OPERACIONAIS</b>		<b>2.535</b>	<b>4.992</b>	<b>2.237</b>
Receitas de prestação de serviços	13	13.945	23.319	13.676
Despesas de pessoal	14	(1.311)	(2.461)	(1.563)
Outras despesas administrativas	15	(7.665)	(12.653)	(8.359)
Despesas tributárias		(1.275)	(2.156)	(1.352)
Resultado de participação em coligadas e controladas		(101)	1.343	1.950
Despesas com provisões		(70)	(85)	(1.064)
Provisão (Reversão) de provisões operacionais		100	100	39
Outras receitas operacionais		34	47	646
Outras despesas operacionais		(1.122)	(2.462)	(1.736)
<b>RESULTADO OPERACIONAL</b>		<b>2.538</b>	<b>5.040</b>	<b>3.056</b>
<b>RESULTADO ANTES DA TRIBUTAÇÃO SOBRE O LUCRO E PARTICIPAÇÕES</b>		<b>2.538</b>	<b>5.040</b>	<b>3.056</b>
<b>IMPOSTO DE RENDA E CONTRIBUIÇÃO SOCIAL</b>	17	<b>(1.090)</b>	<b>(1.426)</b>	<b>(604)</b>
Provisão para imposto de renda		(592)	(822)	(365)
Provisão para contribuição Social		(498)	(604)	(239)
<b>PARTICIPAÇÕES ESTATUTÁRIAS NO LUCRO</b>	17.i	<b>(571)</b>	<b>(944)</b>	<b>-</b>
<b>LUCRO LÍQUIDO (PREJUÍZO) DO SEMESTRE/EXERCÍCIO</b>		<b>877</b>	<b>2.670</b>	<b>2.452</b>
Nº de cotas.....		4.254.556	4.254.556	4.254.556
Lucro/(Prejuízo) por cota.....R\$		0,206	0,628	0,576

A DIRETORIA

REINALDO DANTAS

Contador CRC 1SP110330/O-6

*As notas explicativas da Administração são parte integrante das demonstrações financeiras*

**INDIGO INVESTIMENTOS DTVM LTDA.**

CNPJ: 00.329.598/0001-67

**DEMONSTRAÇÃO DO RESULTADO ABRANGENTE**

Semestre findo em 31 de dezembro de 2021 e exercício findo em 31 de dezembro de 2021

Valores em R\$ Mil

	2º-SEM-21	2021	2020
<b>RESULTADO LÍQUIDO DO SEMESTRE/EXERCÍCIO</b>	<b>877</b>	<b>2.670</b>	<b>2.452</b>
<b>RESULTADO ABRANGENTE</b>	<b>(523)</b>	<b>(266)</b>	-
Ajustes que serão transferidos para resultados:			
Ajuste TVM	(523)	(266)	-
<b>RESULTADO ABRANGENTE TOTAL</b>	<b>354</b>	<b>2.404</b>	<b>2.452</b>

A DIRETORIA

REINALDO DANTAS

Contador CRC 1SP 110330/O-6

*As notas explicativas da Administração são parte integrante das demonstrações financeiras.*

**INDIGO INVESTIMENTOS DTVM LTDA.**

CNPJ: 00.329.598/0001-67

**DEMONSTRAÇÕES DAS MUTAÇÕES DO PATRIMÔNIO LÍQUIDO**

Semestre findo em 31 de dezembro de 2021 e exercício findo em 31 de dezembro de 2021

Valores em R\$ Mil

Exercício de 01/01/20 a 31/12/20					
	CAPITAL REALIZADO	RESERVAS ESPECIAIS DE LUCROS	AJUSTES DE AVALIAÇÃO PATRIMONIAL	LUCROS OU PREJUÍZOS ACUMULADOS	T O T A L
SALDOS NO INÍCIO DO EXERCÍCIO EM 01/01/20	8.849	-	-	(1.471)	7.463
Ajustes de períodos anteriores	-	-	-	(1)	(1)
Ajustes ao valor de mercado - TVM e Derivativos	-	-	(85)	-	(85)
Lucro líquido do exercício	-	-	-	2.452	2.452
Destinações:	-	943	-	(980)	(37)
Juros capital próprio	-	-	-	(37)	(37)
Absorção de prejuízos com reservas	-	943	-	(943)	-
<b>SALDOS NO FIM DO EXERCÍCIO EM 31/12/20</b>	<b>8.849</b>	<b>943</b>	<b>-</b>	<b>-</b>	<b>9.792</b>
<b>MUTAÇÕES DO EXERCÍCIO:</b>	<b>-</b>	<b>943</b>	<b>(85)</b>	<b>1.471</b>	<b>2.329</b>

Exercício de 01/01/21 a 31/12/21					
	CAPITAL REALIZADO	RESERVAS ESPECIAIS DE LUCROS	AJUSTES DE AVALIAÇÃO PATRIMONIAL	LUCROS OU PREJUÍZOS ACUMULADOS	T O T A L
SALDOS NO INÍCIO DO EXERCÍCIO EM 01/01/21	8.849	943	-	-	9.792
Ajustes ao valor de mercado - TVM e Derivativos	-	-	(266)	-	(266)
Lucro líquido do exercício	-	-	-	2.670	2.670
Destinações:	-	2.213	-	(2.670)	(457)
Juros capital próprio	-	-	-	(457)	(457)
Reserva especial de lucros	-	2.213	-	(2.213)	-
<b>SALDOS NO FIM DO EXERCÍCIO EM 31/12/21</b>	<b>8.849</b>	<b>3.156</b>	<b>(266)</b>	<b>-</b>	<b>11.739</b>
<b>MUTAÇÕES DO EXERCÍCIO:</b>	<b>-</b>	<b>2.213</b>	<b>(266)</b>	<b>-</b>	<b>1.947</b>

Semestre de 01/07/21 a 31/12/21					
	CAPITAL REALIZADO	RESERVAS ESPECIAIS DE LUCROS	AJUSTES DE AVALIAÇÃO PATRIMONIAL	LUCROS OU PREJUÍZOS ACUMULADOS	T O T A L
SALDOS NO INÍCIO DO SEMESTRE EM 01/07/21	8.849	943	257	1.581	11.630
Ajustes ao valor de mercado - TVM e Derivativos	-	-	(523)	-	(523)
Lucro líquido do semestre	-	-	-	877	877
Destinações:	-	2.213	-	(2.458)	(245)
Juros capital próprio	-	-	-	(245)	(245)
Reserva especial de lucros	-	2.213	-	(2.213)	-
<b>SALDOS NO FIM DO SEMESTRE EM 31/12/21</b>	<b>8.849</b>	<b>3.156</b>	<b>(266)</b>	<b>-</b>	<b>11.739</b>
<b>MUTAÇÕES DO SEMESTRE:</b>	<b>-</b>	<b>2.213</b>	<b>(523)</b>	<b>(1.581)</b>	<b>109</b>

**A DIRETORIA****REINALDO DANTAS**

Contador CRC 1SP 110330/O-6

*As notas explicativas da Administração são parte integrante das demonstrações financeiras.*



**INDIGO INVESTIMENTOS DTVM LTDA.**

CNPJ:00.329.598/0001-67

**DEMONSTRAÇÃO DOS FLUXOS DE CAIXA (Método Indireto)**

Semestre findo em 31 de dezembro de 2021 e exercício findo em 31 de dezembro de 2021

Valores em R\$ Mil

	2º-SEM-21	31/12/21	31/12/20
<b>Fluxos de caixa das atividades operacionais</b>			
<b>Lucro líquido do semestre</b>	<b>877</b>	<b>2.670</b>	<b>2.452</b>
Depreciações/amortizações/perdas valor recuperável	24	45	36
Provisão para outros créditos de liquidação duvidosa	70	85	1.025
Resultado de participações em coligadas/controladas	101	(1.343)	(1.950)
Ajustes de avaliação patrimonial no resultado	66	66	-
Provisão (reversão) de provisões para passivos contingentes	(100)	(100)	-
Provisão de impostos no resultado	1.090	1.426	604
	2.128	2.849	2.167
<b>Varição de Ativos e Obrigações</b>	<b>(401)</b>	<b>(1.761)</b>	<b>(3.936)</b>
(Aumento) redução em instrumentos financeiros ativos	(21.324)	(21.952)	1.129
(Aumento) redução de outros ativos	5.088	3.944	(5.562)
(Aumento) redução de outros valores e bens	-	-	104
Aumento (redução) em instrumentos financeiros passivos	16.376	15.552	-
Aumento (redução) em obrigações fiscais diferidas	-	-	(57)
Aumento (redução) em outros passivos	332	2.161	951
Imposto de renda e contribuição social pagos	(873)	(1.466)	(501)
<b>Caixa líquido proveniente das atividades operacionais</b>	<b>1.727</b>	<b>1.088</b>	<b>(1.769)</b>
<b>Fluxos de caixa das atividades de investimento</b>			
Alienações de:			
Imobilizado de uso	4	4	-
Inversões em:			
Investimentos	(2.000)	(2.000)	-
Imobilizado de uso	(606)	(653)	(156)
Dividendos recebidos de coligadas/controladas	1.500	2.300	350
<b>Caixa líquido aplicado nas atividades de investimento</b>	<b>(1.102)</b>	<b>(349)</b>	<b>194</b>
<b>Fluxos de caixa das atividades de financiamento</b>			
Pagamento de juros de capital próprio	(355)	(386)	(37)
<b>Caixa líquido aplicado nas atividades de financiamento</b>	<b>(355)</b>	<b>(386)</b>	<b>(37)</b>
<b>Aumento líquido de caixa e equivalentes de caixa</b>	<b>270</b>	<b>353</b>	<b>(1.612)</b>
Caixa e equivalentes de caixa no início do semestre/exercício	84	1	1.613
Caixa e equivalentes de caixa no fim do semestre/exercício	354	354	1

A DIRETORIA

REINALDO DANTAS

Contador CRC 1SP 110330/O-6

**As notas explicativas da Administração são parte integrante das demonstrações financeiras.**

# INDIGO INVESTIMENTOS DISTRIBUIDORA DE TÍTULOS E VALORES MOBILIÁRIOS LTDA.

## Notas Explicativas da Administração às Demonstrações Financeiras Nos exercícios encerrados em 31 dezembro de 2021 e 2020 (Valores expressos em milhares de Reais, exceto quando indicado de outra forma)

---

### 1. Contexto operacional

A Índigo Investimentos Distribuidora de Títulos e Valores Mobiliários Ltda (“Distribuidora”), instituição financeira regulada pelo Banco Central do Brasil, com sede em São Paulo, situada na Rua Iguatemi, 192 – 25º andar, tem como objetivo intermediar oferta pública e distribuição de títulos e valores mobiliários no mercado, encarregar-se da administração de carteiras e outras operações expressamente autorizadas pelo BACEN e pela Comissão de Valores Mobiliários.

### 2. Base para elaboração e apresentação das demonstrações financeiras

As Demonstrações financeiras foram elaboradas de acordo com as práticas contábeis adotadas no Brasil, aplicáveis às instituições autorizadas a funcionar pelo Banco Central do Brasil (BACEN) e com observância das normas e instruções do Conselho Monetário Nacional (CMN) e do Banco Central do Brasil (BCB). As demonstrações financeiras foram preparadas com base na continuidade operacional, que pressupõe que a Distribuidora conseguirá manter suas ações e cumprir suas obrigações de pagamento nos próximos exercícios.

#### Mudanças na apresentação das demonstrações financeiras

A partir de janeiro 2020 e maio de 2021, as alterações advindas da Resolução CMN nº 4.910/2021 e Resolução BCB nº 2/2020, foram incluídas nas Demonstrações financeiras da Distribuidora. O objetivo principal dessas normas é trazer similaridade com as diretrizes de apresentação das demonstrações financeiras de acordo com as normas internacionais de contabilidade, International Financial Reporting Standards (IFRS). Desta forma, a Distribuidora realizou mudanças na apresentação das Demonstrações financeiras de 31 de dezembro de 2020, atendendo aos requerimentos das respectivas normas, onde destacamos que as principais alterações implementadas foram: as contas do Balanço Patrimonial apresentadas por ordem de liquidez e exigibilidade (conforme artigo 23º da Resolução BCB nº 2/2020, por entender que essa forma de apresentação proporcionará informação mais relevante e confiável para o usuário); os saldos do Balanço Patrimonial do período estão apresentados comparativamente com os do final do exercício social imediatamente anterior e as demais demonstrações estão comparadas com os mesmos períodos anteriores para as quais foram apresentadas; e a inclusão da Demonstração do Resultado Abrangente.

# INDIGO INVESTIMENTOS DISTRIBUIDORA DE TÍTULOS E VALORES MOBILIÁRIOS LTDA.

## Notas Explicativas da Administração às Demonstrações Financeiras Nos exercícios encerrados em 31 dezembro de 2021 e 2020 (Valores expressos em milhares de Reais, exceto quando indicado de outra forma)

A Distribuidora, na elaboração de suas demonstrações financeiras, adotou os seguintes pronunciamentos já homologados pelo BACEN:

	<b>Pronunciamento Técnico</b>	<b>Data da Divulgação</b>	<b>IASB</b>	<b>BACEN Resolução CMN</b>
CPC 00 (R1)	Estrutura Conceitual para Elaboração e Divulgação de Relatório Contábil-Financeiro	15/12/11	<i>Framework</i>	4.144/12
CPC 01 (R1)	Redução ao Valor Recuperável de Ativos	07/10/10	IAS 36	3.566/08
CPC 02 (R2)	Efeitos das mudanças nas taxas de câmbio e conversão de demonstrações financeiras	07/10/10	IAS 21	4.524/16
CPC 03 (R2)	Demonstração dos Fluxos de Caixa	07/10/10	IAS 7	3.604/08
CPC 04 (R1)	Ativo Intangível	02/12/10	IAS 38	4.534/16
CPC 05 (R1)	Divulgação sobre Partes Relacionadas	07/10/10	IAS 24	3.750/09
CPC 10 (R1)	Pagamento Baseado em Ações	16/12/10	IFRS 2	3.989/11
CPC 23	Políticas Contábeis, Mudança de Estimativa e Retificação de Erro	16/09/09	IAS 8	4.007/11
CPC 24	Evento Subsequente	16/09/09	IAS 10	3.973/11
CPC 25	Provisões, Passivos Contingentes e Ativos Contingentes	16/09/09	IAS 37	3.823/09
CPC 27	Ativo Imobilizado	31/07/09	IAS 16	4.535/16
CPC 33 (R1)	Benefícios a Empregados	13/12/12	IAS 19	4.877/20
CPC 41	Resultado por ação	06/08/10	IAS 33	3.959/19
CPC 46	Mensuração do Valor Justo	07/12/12	IAS 13	4.748/19

Não foram adotadas as normas emitidas pelo Comitê de Pronunciamentos Contábeis (CPC), relacionadas ao processo de convergência contábil internacional e aprovadas pela Comissão de Valores Mobiliários (CVM), ainda não recepcionadas pelo Banco Central do Brasil (BCB). Os efeitos dos pronunciamentos CPC 10 – Pagamento baseado em ações e CPC 33 – Benefícios a empregados, não foram aplicados nestas demonstrações financeiras, por não existirem transações relacionadas a essas práticas contábeis.

As demonstrações financeiras estão sendo apresentadas em real, que é a moeda funcional da Distribuidora. Todas as informações apresentadas em real foram convertidas para milhares de reais, exceto quando indicado de outra forma.

As demonstrações financeiras referentes ao exercício findo em 31 de dezembro de 2021 foram aprovadas pela Administração em 23 de maio de 2022.

### Resoluções do CMN que entrarão em vigor em períodos futuros:

#### Conversão de Taxas

A Resolução CMN nº 4.924/21, com vigência a partir de janeiro de 2022, consolida e dispõe sobre princípios gerais para reconhecimento, mensuração, escrituração e evidenciação contábeis. A resolução cita as mudanças do CPC 47 e a possibilidade de utilização de uma taxa alternativa à de câmbio à vista para conversão de transações e de demonstrações em moeda estrangeira para a moeda nacional.

# INDIGO INVESTIMENTOS DISTRIBUIDORA DE TÍTULOS E VALORES MOBILIÁRIOS LTDA.

## Notas Explicativas da Administração às Demonstrações Financeiras Nos exercícios encerrados em 31 dezembro de 2021 e 2020 (Valores expressos em milhares de Reais, exceto quando indicado de outra forma)

---

### **Plano de Contas (Cosif)**

A Resolução BCB nº 92/21, com vigência a partir de janeiro de 2022, dispõe sobre a estrutura do elenco de contas do Cosif a ser observado pelas instituições financeiras e demais instituições autorizadas a funcionar pelo Banco Central do Brasil.

### **Instrumentos Financeiros**

A resolução CMN nº 4.966/21, com vigência a partir de 1º de janeiro de 2025, dispõe sobre os conceitos e os critérios contábeis aplicáveis a instrumentos financeiros, bem como para a designação e reconhecimento de relações de proteção (contabilidade de hedge) pelas instituições financeiras e demais instituições autorizadas a funcionar pelo BACEN. O objetivo é buscar a convergência do critério contábil do COSIF para os requerimentos da norma internacional do IFRS.

## **3. Resumo das Principais Práticas Contábeis**

### **a) Apuração do resultado**

O resultado é apurado pelo regime contábil de competência de exercícios, sendo ajustado pelas parcelas atribuíveis de imposto de renda e contribuição social incidentes sobre os lucros tributáveis e, quando aplicável, pelo imposto de renda e contribuição social diferidos, que serão recuperados ou exigidos em exercícios seguintes.

### **b) Disponibilidades**

Caixa e equivalentes de caixa são representados, basicamente, por disponibilidades, depósitos bancários disponíveis e investimentos de curto prazo de alta liquidez que são prontamente conversíveis em caixa e estão sujeitos a um insignificante risco de mudança de valor e limites, cujo prazo de vencimento seja igual ou inferior a 90 dias (a partir da data de aquisição), que são utilizados pela DTVM para gerenciamento de seus compromissos de curto prazo.

### **c) Instrumentos Financeiros**

**Os instrumentos financeiros da Distribuidora estão contemplados a seguir:**

- **Títulos e valores mobiliários**

De acordo com o estabelecido na Circular nº 3.068/01 do Banco Central do Brasil, os títulos e valores mobiliários, estão classificados nas seguintes categorias:

## INDIGO INVESTIMENTOS DISTRIBUIDORA DE TÍTULOS E VALORES MOBILIÁRIOS LTDA.

### Notas Explicativas da Administração às Demonstrações Financeiras Nos exercícios encerrados em 31 dezembro de 2021 e 2020 (Valores expressos em milhares de Reais, exceto quando indicado de outra forma)

---

**Títulos mantidos até o vencimento** – são aqueles que a Distribuidora tem a intenção e capacidade financeira para efetuar o resgate somente no vencimento. São avaliados a taxa de juros contratada pelo regime de competência “*pro rata die*” em contrapartida ao resultado do período.

**Títulos para negociação** – considerando que foram adquiridos com o objetivo de serem negociados frequentemente e de forma ativa, são contabilizados pelo valor de mercado, com as perdas e os ganhos reconhecidos diretamente no resultado do período.

**Títulos disponíveis para venda** – não são classificados como “títulos para negociação” ou como “mantidos até o vencimento”, esses títulos são ajustados a valor de mercado, sendo o resultado da valorização, líquido dos efeitos tributários, registrado em conta destacada do patrimônio líquido. As perdas e os ganhos, quando realizados, são reconhecidos diretamente no resultado do período.

- **Instrumentos Financeiros derivativos**

A avaliação é efetuada com base no valor de mercado e as valorizações e desvalorizações decorrentes são registradas no resultado do período. Entretanto, nos casos em que os instrumentos financeiros derivativos, nos termos da Circular nº 3.082/02 do Banco Central do Brasil, sejam classificados como hedge de fluxo de caixa, as valorizações ou desvalorizações mencionadas anteriormente são totais ou parcialmente lançadas em conta específica no patrimônio líquido, deduzidos dos efeitos tributários. Somente quando os instrumentos financeiros derivativos forem contratados em negociações associadas às operações de captações ou aplicações de recursos, nos termos da Circular nº 3.150/02 do Banco Central do Brasil, os ajustes a valor de mercado não deverão ser reconhecidos contabilmente. Em 31 de dezembro de 2021 e 2020, não possuíam operações de hedge.

- **Mensuração do valor justo**

A metodologia aplicada para mensuração do valor justo em ativos e passivos financeiros, quando aplicável, é baseada no cenário econômico e nos modelos de precificação desenvolvidos pela Administração, que incluem a captura de preços médios praticados no mercado, dados divulgados pelas diversas associações de classe, o valor das quotas de fundos de investimento divulgados pelos seus administradores, bolsa de valores e bolsa de mercadorias e de futuros, aplicáveis para a data-base de balanço. Assim quando da efetiva liquidação financeira destes itens, os resultados poderão vir a ser diferentes dos estimados.

## INDIGO INVESTIMENTOS DISTRIBUIDORA DE TÍTULOS E VALORES MOBILIÁRIOS LTDA.

### Notas Explicativas da Administração às Demonstrações Financeiras Nos exercícios encerrados em 31 dezembro de 2021 e 2020 (Valores expressos em milhares de Reais, exceto quando indicado de outra forma)

---

A Distribuidora maximiza o uso dos dados observáveis e minimiza o uso dos dados não observáveis ao apurar o valor justo, classificando os instrumentos financeiros conforme hierarquia do valor justo. O Nível I abrange os instrumentos financeiros cuja metodologia de mensuração do valor justo utiliza dados observáveis que refletem os preços cotados nos mercados ativos. No Nível II são classificados os instrumentos financeiros mensurados utilizando dados que são diretos ou indiretamente observáveis em instrumentos financeiros semelhantes. Finalmente, no Nível III são classificados aqueles instrumentos financeiros mensurados a valor justo utilizando dados não observáveis de mercado, conforme metodologia que reflete premissas próprias.

- **Outros ativos e passivos circulante e não circulante**

Os ativos foram demonstrados pelos valores de realização, incluindo, quando aplicável, os rendimentos e as variações monetárias em base “*pro rata die*” e provisão para perda, quando julgada necessária. Os passivos demonstrados incluem os valores conhecidos e calculáveis, acrescidos dos encargos e das variações monetárias em base “*pro rata die*”.

- **Negociação e intermediação de valores**

Demonstrada pelo saldo das operações de compra ou venda de títulos e valores a receber, realizadas na B3 S.A. – Brasil, Bolsa, Balcão, por conta de clientes, pendentes de liquidação dentro dos prazos regulamentares ou de vencimento dos contratos e intermediação de valores.

- **Captações no mercado aberto**

Estão demonstradas pelo valor de venda com compromisso de recompra, acrescidas das despesas decorridas, calculados em base “*pro rata die*”.

- **Créditos tributários diferidos**

Os créditos tributários são constituídos sobre diferenças temporárias e calculadas e contabilizadas à alíquota de 15% sobre diferenças temporárias, mais adicional de 10% para o imposto de renda, e a contribuição social à alíquota de 15%, respeitando os limites de realização dos créditos. Os créditos tributários somente são reconhecidos quando for provável que lucros tributáveis futuros estarão à disposição para sua compensação.

## INDIGO INVESTIMENTOS DISTRIBUIDORA DE TÍTULOS E VALORES MOBILIÁRIOS LTDA.

### Notas Explicativas da Administração às Demonstrações Financeiras Nos exercícios encerrados em 31 dezembro de 2021 e 2020 (Valores expressos em milhares de Reais, exceto quando indicado de outra forma)

---

Para o segundo semestre de 2021, a alíquota da Contribuição Social será de 20%, no período de 01/07/2021 a 31/12/2021, e volta para 15% a partir de 01/01/2022, de acordo com a Medida Provisória nº 1.034/2021 que foi convertida na Lei nº 14.183/2021, publicada no DOU (Diário Oficial da União) em 15/07/2021. Este aumento de 5% na alíquota da Contribuição Social não será relevante e não impactará os resultados da Distribuidora.

#### d) **Ativos e passivos circulantes**

Demonstrados pelos valores de custo incluindo, quando aplicável, os rendimentos, encargos e as variações monetárias e cambiais incorridas, deduzidos das correspondentes rendas, despesas a apropriar e, quando aplicável, provisões para perdas em montante considerado pela administração como suficiente para cobrir eventuais perdas.

#### e) **Investimentos**

Os investimentos estão representados por participação de 99,9994% na controlada “Acura Gestora de Recursos Ltda.”, e estão avaliados pelo método de equivalência patrimonial; e, por títulos patrimoniais da ANBIMA (Associação Brasileira das Entidades dos Mercados Financeiro e de Capitais) contabilizados pelo preço de custo.

#### f) **Imobilizado de uso e intangível**

- **Imobilizado de uso:** são registrados pelo custo de aquisição e a depreciação foi calculada pelo método linear, com base em taxas que levam em consideração a vida útil e econômica dos bens, sendo de 20% a.a. para “Sistema de processamento de dados” e de 10% a.a. para as demais contas;
- **Intangível:** são registrados os direitos adquiridos que tenham por objeto bens incorpóreos destinados à manutenção da Distribuidora ou exercidos com essa finalidade. São representados por softwares, registrados pelo custo de aquisição e amortizados pelo método linear, com base em taxas que levam em consideração a vida útil e econômica dos bens, sendo utilizada a taxa de 20% a.a.

#### g) **Provisão para perdas esperadas associadas a riscos de crédito**

Com base na análise das operações em aberto, dos riscos específicos e globais de rendas a receber, e as diretrizes do Banco Central do Brasil (Art. 6º da Resolução nº 2.682 de 21/12/1999).

**Notas Explicativas da Administração às Demonstrações Financeiras  
Nos exercícios encerrados em 31 dezembro de 2021 e 2020  
(Valores expressos em milhares de Reais, exceto quando indicado de outra  
forma)**

---

**h) Imposto de Renda e Contribuição Social corrente e diferido**

A provisão para imposto de renda é calculada à alíquota de 15%, com um adicional de 10% sobre o lucro anual tributável excedente a R\$ 240, ajustado pelas adições e exclusões previstas na legislação. A contribuição social apurada sobre o lucro ajustado na forma da legislação em vigor foi calculada às alíquotas de 15% entre 1 de janeiro a 30 de junho de 2021 e de 20% entre 1 de julho a 31 de dezembro de 2021.

O registro de créditos tributários deve ser acompanhado pelo registro de obrigações fiscais diferidas, quando existentes, observado ainda que quando previsto na legislação tributária, havendo compatibilidade de prazos na previsão de realização e de exigibilidade, os valores ativos e passivos referentes a créditos e obrigações tributárias devem ser compensados. Caracterizam-se como diferenças temporárias as despesas apropriadas no exercício e ainda não dedutíveis para fins de imposto de renda e contribuição social, mas cujas exclusões ou compensações futuras, para fins de apuração de lucro real, estejam explicitamente estabelecidas ou autorizadas pela legislação tributária.

**i) Ativos e passivos contingentes e obrigações legais, fiscais**

As práticas contábeis para registro e divulgação de ativos e passivos contingentes e obrigações legais estão consubstanciadas nas Resoluções nº 3.535/08 e 3.823/09 e Carta Circular nº 3.429/10 do Banco Central do Brasil (BACEN) e são as seguintes:

- **Ativos Contingentes:** não são reconhecidos, exceto quando da existência de evidências suficientes que assegurem elevado grau de confiabilidade de realização, usualmente representado pelo trânsito em julgado da ação e pela confirmação da capacidade de sua recuperação por recebimento ou compensação com outro exigível;
- **Passivos Contingentes:** decorrem basicamente de processos judiciais e administrativos, inerentes ao curso normal dos negócios, movidos por terceiros, ex-funcionários e órgãos públicos, em ações cíveis, trabalhistas, de natureza fiscal e outros riscos.

Essas contingências, coerentes com práticas conservadoras adotadas, são avaliadas por assessores legais e levam em consideração a probabilidade que recursos financeiros sejam exigidos para liquidar as obrigações e que o montante das obrigações possa ser estimado com suficiente segurança.



# INDIGO INVESTIMENTOS DISTRIBUIDORA DE TÍTULOS E VALORES MOBILIÁRIOS LTDA.

## Notas Explicativas da Administração às Demonstrações Financeiras Nos exercícios encerrados em 31 dezembro de 2021 e 2020 (Valores expressos em milhares de Reais, exceto quando indicado de outra forma)

---

As contingências classificadas como prováveis são constituídas provisões; as possíveis somente são divulgadas sem que sejam provisionadas; e as remotas não requerem provisão e divulgação. Os valores das contingências são quantificados utilizando-se modelos e critérios que permitam a sua mensuração de forma adequada, apesar da incerteza inerente ao prazo e valor.

- Obrigações legais – fiscais: são derivadas de obrigações tributárias previstas na legislação, independentemente da probabilidade de sucesso de processos judiciais em andamento, que têm os seus montantes integrais reconhecidos contabilmente.

### j) Resultado recorrente e não recorrente

A Distribuidora considera como recorrentes e não recorrentes os resultados oriundos e/ou não, das operações realizadas de acordo com as atividades típicas da Distribuidora. Além disto, a Administração considera como não recorrentes os resultados que não estejam previstos para ocorrer com frequência nos exercícios futuros. Observado esse regramento, salienta-se que nos exercícios encerrados em 31 de dezembro de 2021 e 2020 não houve resultados não recorrentes.

## 4. Caixa e equivalente de caixa

O caixa e equivalentes de caixa são compostos como segue:

	<u>31/12/2021</u>	<u>31/12/2020</u>
<b>Disponibilidades</b>		
Caixa	1	1
Reservas livres - SPB Bacen	353	-
<b>Total do caixa e equivalente de caixa</b>	<u><u>354</u></u>	<u><u>1</u></u>

**INDIGO INVESTIMENTOS DISTRIBUIDORA DE TÍTULOS E VALORES MOBILIÁRIOS LTDA.**

**Notas Explicativas da Administração às Demonstrações Financeiras  
Nos exercícios encerrados em 31 dezembro de 2021 e 2020  
(Valores expressos em milhares de Reais, exceto quando indicado de outra forma)**

**5. Instrumentos Financeiros - Ativos**

**Títulos e valores mobiliários**

São classificados em “Títulos para Negociação” e “Títulos Disponíveis para Venda” e avaliados ao valor de mercado. A carteira de títulos e valores mobiliários em 31 de dezembro de 2021 e 2020 estava representada conforme demonstrado a seguir:

Descrição	31/12/2021		31/12/2020	
	Valor de Custo	Valor de mercado	Valor de custo	Valor de mercado
<b>Títulos para negociação</b>	<b>9.788</b>	<b>9.788</b>	<b>4.793</b>	<b>4.793</b>
<b>Carteira Própria</b>	<b>9.788</b>	<b>9.788</b>	<b>4.793</b>	<b>4.793</b>
Cotas de Fundo de Investimento (i)	<b>9.788</b>	<b>9.788</b>	<b>4.793</b>	<b>4.793</b>
Itaú Trust DI	3	3	2.243	2.243
Itaú Premium Referenciado	2	2	1.123	1.123
Itaú Especial RF Referenciado DI-FICFI	-	-	817	817
Aicanã FIDC NP	607	607	610	610
Jaguar Multimarket – Fundo LTDSPC	2.795	2.795	-	-
Brazil Realty FII (v)	6.381	6.381	-	-
<b>Títulos Disponíveis para Venda</b>	<b>1.500</b>	<b>1.234</b>	<b>-</b>	<b>-</b>
<b>Carteira Própria</b>	<b>1.500</b>	<b>1.234</b>	<b>-</b>	<b>-</b>
Cotas de Fundo de Ações (iil)	1.500	1.234	-	-
Acura Prime FIA	1.500	1.234	-	-
<b>Total - Carteira Própria</b>	<b>11.288</b>	<b>11.022</b>	<b>4.793</b>	<b>4.793</b>
<b>Derivativos (iv)</b>				
Brazil Realty FII - Compras a termo (iv)	15.953	15.953	-	-
<b>Total - Derivativos</b>	<b>15.953</b>	<b>15.953</b>	<b>-</b>	<b>-</b>
<b>Total Geral</b>	<b>27.241</b>	<b>26.975</b>	<b>4.793</b>	<b>4.793</b>
<b>Passivo Circulante</b>		<b>31/12/2021</b>		<b>31/12/2020</b>
Obrigações por compras a termo a pagar (iv)		16.154		-
<b>Total</b>		<b>16.154</b>		<b>-</b>

(i) O valor de mercado das cotas de Fundos, foram apurados com base em cotações de preços cotados (não ajustados) em mercados ativos para ativos ou passivos idênticos, portanto classificados como Nível I.

# INDIGO INVESTIMENTOS DISTRIBUIDORA DE TÍTULOS E VALORES MOBILIÁRIOS LTDA.

## Notas Explicativas da Administração às Demonstrações Financeiras Nos exercícios encerrados em 31 dezembro de 2021 e 2020 (Valores expressos em milhares de Reais, exceto quando indicado de outra forma)

---

(ii) Em 31 de dezembro de 2021, foram registrados ajustes ao valor de mercado sobre os títulos classificados na categoria de títulos disponíveis para venda, reconhecidos em contrapartida no patrimônio líquido, pelo montante de R\$266; e, em 31 de dezembro de 2020 não foram registrados ajustes de valor ao mercado.

As cotas de fundos de investimento foram atualizadas pelo respectivo valor da cota, no último dia útil do exercício/semestre.

(iii) O valor de mercado das outras aplicações em títulos e valores mobiliários foram obtidas por meio de outras variáveis além dos preços cotados incluídos no Nível 1, que são observáveis para o ativo ou passivo diretamente (ou seja, como preços), ou indiretamente (ou seja, com base em preços), classificados como Nível 2.

(iv) Instrumentos financeiros derivativos

A Distribuidora participa ativamente de operações de intermediação de risco envolvendo instrumentos financeiros derivativos, atendendo necessidades próprias e de seus clientes, no intuito de reduzir a exposição a riscos de mercado, de moeda e de taxa de juros. Certos instrumentos financeiros derivativos podem estar associados a operações com títulos e valores mobiliários ou, ainda, com direitos e obrigações. Os limites de exposição ao risco são determinados pelo Comitê de Risco e por tipos de instrumento e concentração de contraparte, entre outros. As operações no Brasil são negociadas, registradas ou custodiadas na B3 S.A. e, quando realizadas no exterior, em corretoras de primeira linha.

(v) Conforme Instrumento particular de compromisso de compra e venda de cotas de fundo de investimentos, o comprador “**Indigo Investimentos**” dentro do prazo de até 180 dias, poderá a seu exclusivo critério e a qualquer momento, exercer a transferência das cotas adquiridas.

## 6. Outros Créditos

	31/12/2021	31/12/2020
<b>Curto Prazo</b>		
Rendas a receber	2.459	3.021
(-) Provisão para crédito de liquidação duvidosa (i)	(713)	(2.132)
	<u>1.746</u>	<u>889</u>

**INDIGO INVESTIMENTOS DISTRIBUIDORA DE TÍTULOS E VALORES MOBILIÁRIOS  
LTDA.**

**Notas Explicativas da Administração às Demonstrações Financeiras  
Nos exercícios encerrados em 31 dezembro de 2021 e 2020  
(Valores expressos em milhares de Reais, exceto quando indicado de outra  
forma)**

**(i) Movimentação da provisão para crédito de liquidação duvidosa**

	<u>Valor</u>
<b>Saldos em 31 de dezembro de 2020</b>	<b>(2.132)</b>
Valores não recebidos há mais de 1 ano (a)	1.504
Valores lançados como despesas de provisão para crédito de liquidação duvidosa	(414)
Outros créditos de liquidação duvidosa	329
<b>Saldos em 31 de dezembro de 2021</b>	<b>713</b>

(a) Notas não recebidas há mais de 1 ano e reembolsos não recebidos a mais de 1 ano.

31/12/2021

Níveis	Referência	Total	(%) provisão	Total Provisão
Nível AA	A vencer	1.791	-	-
Nível A	Atraso de 1 a 14 dias	-	0,5%	-
Nível B	Atraso de 15 a 30 dias	-	1,0%	-
Nível C	Atraso de 31 a 60 dias	104	3,0%	3
Nível D	Atraso de 61 a 90 dias	78	10,0%	8
Nível E	Atraso de 91 a 120 dias	70	30,0%	21
Nível F	Atraso de 121 a 150 dias	66	50,0%	33
Nível G	Atraso de 151 a 180 dias	9	70,0%	6
Nível H	Atraso acima de 180 dias	341	100,0%	341
<b>SUBTOTAL</b>		<b>2.459</b>		<b>413</b>
Prov. p/ crédito de liquidação duvidosa - Reembolso despesas		300	100,0%	300
<b>TOTAL</b>		<b>2.759</b>		<b>713</b>

**INDIGO INVESTIMENTOS DISTRIBUIDORA DE TÍTULOS E VALORES MOBILIÁRIOS LTDA.**

**Notas Explicativas da Administração às Demonstrações Financeiras  
Nos exercícios encerrados em 31 dezembro de 2021 e 2020  
(Valores expressos em milhares de Reais, exceto quando indicado de outra forma)**

31/12/2020

Níveis	Referência	Total	(%) provisão	Total Provisão
Nível AA	A vencer	595	0,0%	-
Nível A	Atraso de 1 a 14 dias	38	0,5%	-
Nível B	Atraso de 15 a 30 dias	94	1,0%	1
Nível C	Atraso de 31 a 60 dias	107	3,0%	3
Nível D	Atraso de 61 a 90 dias	-	10,0%	-
Nível E	Atraso de 91 a 120 dias	-	30,0%	-
Nível F	Atraso de 121 a 150 dias	119	50,0%	60
Nível G	Atraso de 151 a 180 dias	-	70,0%	-
Nível H	Atraso acima de 180 dias	1.879	100,0%	1.879
Baixa Prejuízo	Atraso acima de 365 dias	189	100,0%	189
<b>TOTAL</b>		<b>3.021</b>	<b>-</b>	<b>2.132</b>

**7. Outros ativos**

	31/12/2021	31/12/2020
<b>Curto Prazo</b>		
Adiantamentos e antecipações	577	22
Impostos e contribuições a compensar	16	11
Pagamentos a ressarcir	393	459
Devedores diversos	1.150	181
	<b>2.136</b>	<b>673</b>
<b>Longo Prazo</b>		
Devedores por depósitos em garantia (a)	44	6.392
	<b>44</b>	<b>6.392</b>

(a) O saldo de devedores por depósito em garantia está composto por: R\$ 41 (R\$ 41 em 31 de dezembro de 2020) referente a interposição de recursos trabalhistas; e, R\$ 3 referente processo civil (R\$ 0 em 31 de dezembro de 2020).

Em 31 de dezembro de 2020 a empresa possuía um saldo de R\$ 6.351 referente a um bloqueio judicial de um processo em trâmite no TRF da 1ª região. Destacamos que foram interpostos os recursos cabíveis, e, obtida decisão liminar junto ao 2º Grau para o desbloqueio dos valores em 16 de julho de 2021, cumprida pelo juiz de 1º Grau em 28 de julho de 2021.

# INDIGO INVESTIMENTOS DISTRIBUIDORA DE TÍTULOS E VALORES MOBILIÁRIOS LTDA.

## Notas Explicativas da Administração às Demonstrações Financeiras Nos exercícios encerrados em 31 dezembro de 2021 e 2020 (Valores expressos em milhares de Reais, exceto quando indicado de outra forma)

### 8. Investimentos

Os investimentos estão representados por participação de 99,9994% na empresa “Acura Gestora de Recursos Ltda.”:

<u>Descrição</u>	<u>Saldo</u> <u>31/12/2021</u>	<u>Saldo</u> <u>31/12/2020</u>
Investimento na Acura	1.733	133
Dividendos recebidos (i)	(2.300)	(350)
Equivalência patrimonial	1.343	1.950
Outros valores a receber - Acura	2.000	-
Total do Investimento	<b>2.776</b>	<b>1.733</b>

(i) Conforme atas de 22 de outubro e de 18 de junho das 2021, foi aprovada a distribuição de dividendos desproporcionais no valor de R\$ 1.500 e R\$ 800, respectivamente, em favor da sócia Índigo Investimentos Distribuidora de Títulos e Valores Mobiliários Ltda.

A “Acura Gestora de Recursos Ltda.”, é uma empresa de gestão de recursos, com a proposta de viabilizar soluções e produtos diferenciados no mercado financeiro. Os serviços e produtos financeiros ofertados por ela, são destinados a investidores de renda média-alta, hoje acessíveis quase exclusivamente a investidores institucionais, oferecendo opções de investimentos para geração de valores nos médio e longo prazos, com menor volatilidade e baixa correlação com eventos de mercado e ativos não tradicionais.

Em sua trajetória a “Acura Gestora de Recursos Ltda.” se especializou em fundos de passivos de ações judiciais e fundos multimercado estruturados.

### 9. Instrumentos Financeiros – Passivos

#### a) Negociação e intermediação de valores

	<u>31/12/2021</u>	<u>31/12/2020</u>
Credores - conta liquidação pendentes	<u>312</u>	<u>914</u>
	<b><u>312</u></b>	<b><u>914</u></b>

**INDIGO INVESTIMENTOS DISTRIBUIDORA DE TÍTULOS E VALORES MOBILIÁRIOS  
LTDA.**

**Notas Explicativas da Administração às Demonstrações Financeiras  
Nos exercícios encerrados em 31 dezembro de 2021 e 2020  
(Valores expressos em milhares de Reais, exceto quando indicado de outra  
forma)**

---

**10. Outros passivos**

**a) Sociais e estatutárias**

	<u>31/12/2021</u>	<u>31/12/2020</u>
Remuneração do capital a pagar	72	-
Provisão para participações nos lucros	834	-
	<u>906</u>	<u>-</u>

No exercício encerrado em 31 de dezembro de 2020 foi provisionado juros sobre capital próprio no montante de R\$ 72 e pago dentro do exercício; e, não houve participações estatutárias no lucro.

**b) Fiscais e previdenciárias**

	<u>31/12/2021</u>	<u>31/12/2020</u>
<b>Curto Prazo</b>		
Impostos sobre lucros	364	403
Impostos e contribuições retidos de terceiros	40	29
Impostos e contribuições sobre salários	271	253
PIS/COFINS/ISS/Outros	1.335	1.713
<b>Total do curto prazo</b>	<u>2.010</u>	<u>2.398</u>
<b>Longo prazo</b>		
Parcelamento de INSS	393	413
Parcelamento de PIS	52	-
Parcelamento de ISS	34	-
PRT Programa de regularização tributária	79	-
Parcelamento de COFINS	329	16
Parcelamento de IRPJ 2020	183	-
Parcelamento de CSLL 2020	113	-
Parcelamento de ISS 2020	187	-
Parcelamento IRPJ e CSLL 2019	305	-
<b>Total do longo prazo</b>	<u>1.675</u>	<u>429</u>

**c) Diversas**

	<u>31/12/2021</u>	<u>31/12/2020</u>
<b>Curto prazo</b>		
Obrigações por aquisição de bens e direitos	10	26
Despesas com pessoal	92	112
Outras despesas administrativas	1.014	565
Outros pagamentos - Foco Participações S.A	10	11
CVM - Multa - processo 2009 parcelado	44	59
ANBIMA - Multa 2016 parcelado	201	285
Despesas a liquidar 2017/2018	42	42
<b>Total do curto prazo</b>	<u>1.413</u>	<u>1.100</u>

# INDIGO INVESTIMENTOS DISTRIBUIDORA DE TÍTULOS E VALORES MOBILIÁRIOS LTDA.

## Notas Explicativas da Administração às Demonstrações Financeiras Nos exercícios encerrados em 31 dezembro de 2021 e 2020 (Valores expressos em milhares de Reais, exceto quando indicado de outra forma)

### 11. Contingências

Durante o curso normal de seus negócios, a Distribuidora está exposta a certas contingências e certos riscos. A provisão para contingências é estabelecida por valores atualizados, para questões trabalhistas em discussão nas instâncias administrativas e judiciais, com base nas opiniões de seus consultores jurídicos, para os casos em que a perda é considerada provável.

Em 31 de dezembro de 2021 e 2020, os assessores jurídicos da Distribuidora atualizaram o seu julgamento dos processos que estão sob sua custódia e os classificaram como estão demonstrados a seguir:

31/12/2021			
Risco de perda	Quantidade	Valor da causa	Natureza do processo
Possível (a)	39	2.947	Trabalhista CVM

31/12/2020			
Risco de perda	Quantidade	Valor da causa	Natureza do processo
Possível (a)	33	2.280	Trabalhista CVM

(a) Trata-se de processo Administrativo de caráter investigativo, em que ainda não foi formulada a acusação contra a Distribuidora, no qual há manifestação dos assessores jurídicos no sentido de que é provável que esse processo administrativo seja convertido em processo administrativo sancionador.

### 12. Patrimônio Líquido

#### (a) Capital social

O capital social em 31 de dezembro de 2021 é de R\$8.849, e está representado por 4.254.556 cotas, no valor nominal de R\$ 2,08 cada uma (R\$8.849 em 31 de dezembro de 2020, e está representado por 4.254.556 cotas, no valor nominal de R\$ 2,08), totalmente integralizado por cotistas domiciliados no País.

#### (b) Dividendos

Os lucros poderão ser distribuídos pelos sócios na proporção de sua participação no capital social ou por critério distinto da participação do quadro societário, firmado em acordo entre os sócios. Nos exercícios encerrados em 31 de dezembro de 2021 e 2020 não foram distribuídos lucros.



**INDIGO INVESTIMENTOS DISTRIBUIDORA DE TÍTULOS E VALORES MOBILIÁRIOS  
LTDA.**

**Notas Explicativas da Administração às Demonstrações Financeiras  
Nos exercícios encerrados em 31 de dezembro de 2021 e 2020  
(Valores expressos em milhares de Reais, exceto quando indicado de outra  
forma)**

---

**(c) Juros sobre capital próprio**

No exercício encerrado em 31 de dezembro de 2021 foram pagos juros sobre capital próprio no montante de R\$ 457 (R\$ 37 em 31 de dezembro de 2020), conforme Resolução Bacen nº 4.706 de 19/12/2018.

**13. Receitas de prestação de serviços**

	<b>2º sem/2021</b>	<b>2021</b>	<b>2020</b>
Taxa de administração de fundos de investimento	8.025	12.375	6.965
Receita com comissão e colocação de títulos	4.505	8.231	4.374
Receitas de intermediação financeiras	-	-	419
Rendas de assessoria técnica	74	273	226
Rendas de serviços de custódia	1.290	2.389	1.692
Rendas de outros serviços	51	51	-
<b>Total</b>	<b>13.945</b>	<b>23.319</b>	<b>13.676</b>

No exercício encerrado em 31 de dezembro de 2021 houve aumento dos saldos de receitas com prestação de serviços com administração e custódia em comparação com o exercício encerrado em 31 de dezembro de 2020, “4.910” e “697” respectivamente. Além disso, também ocorreram alterações no patrimônio líquido dos fundos que ajudam a corroborar com o aumento das receitas.

**14. Despesas de pessoal**

	<b>2º sem/2021</b>	<b>2021</b>	<b>2020</b>
Honorários dos administradores (Nota nº 15 b)	(854)	(1.615)	(507)
Despesas de pessoal – benefícios	(141)	(261)	(665)
Despesas de pessoal - encargos sociais	(220)	(405)	(176)
Despesas de pessoal – proventos	-	(42)	(190)
Despesas de pessoal – diversas	(96)	(138)	(25)
<b>Total</b>	<b>(1.311)</b>	<b>(2.461)</b>	<b>1.563</b>

No exercício encerrado em 31 de dezembro de 2021 foi deliberado pela administração, o pagamento de Pró-Labore aos seus administradores no valor de R\$ 1.615.

# INDIGO INVESTIMENTOS DISTRIBUIDORA DE TÍTULOS E VALORES MOBILIÁRIOS LTDA.

## Notas Explicativas da Administração às Demonstrações Financeiras Nos exercícios encerrados em 31 dezembro de 2021 e 2020 (Valores expressos em milhares de Reais, exceto quando indicado de outra forma)

### 15. Outras despesas administrativas

	2º sem/2021	2021	2020
Água, energia e gás	(20)	(37)	(28)
Aluguel	(206)	(412)	(399)
Comunicações	(30)	(62)	(78)
Manutenção e conservação	(68)	(230)	(130)
Despesas de material	(19)	(29)	(27)
Despesas de Processamento de Dados	(1.041)	(1.801)	(1.142)
Promoções e relações públicas	(382)	(538)	(166)
Propaganda e publicidade	(85)	(85)	-
Publicações	(21)	(21)	-
Seguros	-	-	(36)
Serviços do sistema financeiro	(115)	(160)	(54)
Serviços de terceiros	(1)	(1)	-
Serviços técnicos especializados (b)	(5.058)	(8.285)	(5.204)
Despesas com transportes	(9)	(16)	(23)
Depreciação	(24)	(45)	(36)
Viagens	(88)	(96)	-
Juros e multas (a)	(112)	(261)	(320)
Outras despesas administrativas	(386)	(574)	(716)
<b>Total</b>	<b>(7.665)</b>	<b>(12.653)</b>	<b>(8.359)</b>

- (a) Refere-se, substancialmente, a atualização de impostos em atraso de pagamentos (impostos e contribuições sobre salários; e outros como PIS, COFINS, ISS, CSLL e IRPJ).
- (b) O aumento significativo, refere-se ao crescimento da prestação de serviço de consultoria jurídica com os seguintes advogados: Pinheiro Neto; Bocater Camargo; Felsberg; Lacaz; Pedro Vaz; Magalhães e Zettel; Augusto Frigo; Felske; Barlera Berbel; Stocche Forbes Padis; etc.

### 16. Partes relacionadas

#### a) Transações com partes relacionadas

A Distribuidora possui relação com a empresa Índigo Participações em Instituições Financeiras Ltda. e nos exercícios encerrados em 31 de dezembro de 2021 e 2020; não havia saldos pendentes entre as empresas.

No exercício encerrado em 31 de dezembro de 2021 a Distribuidora aplicava em cotas de Fundos de Ações – ACURA PRIME FIA, na qual, é a Administradora, e o valor do rendimento está sendo apropriado em Ajuste de Avaliação Patrimonial classificado contabilmente no Patrimônio Líquido no montante de R\$ 266, devido esta aplicação estar classificada em Títulos Disponíveis para Venda.

## INDIGO INVESTIMENTOS DISTRIBUIDORA DE TÍTULOS E VALORES MOBILIÁRIOS LTDA.

### Notas Explicativas da Administração às Demonstrações Financeiras Nos exercícios encerrados em 31 de dezembro de 2021 e 2020 (Valores expressos em milhares de Reais, exceto quando indicado de outra forma)

---

Conforme instrumento particular de compra a termo a pagar e venda de cotas de Fundos de Investimento realizado em 22 de novembro de 2021, foi considerado a venda por parte da empresa **CENTARA MULTIMERKET INVESTMENTS LLC** de 941.176,47058824 cotas de emissão do **BRAZIL REALTY FUNDO DE INVESTIMENTO IMOBILIÁRIO** para a **INDIGO INVESTIMENTOS DISTRIBUIDORA DE TÍTULOS E VALORES MOBILIÁRIOS LTDA.** O valor de liquidação com a operação foi de R\$ 16.000.

Conforme instrumento particular de compra a termo a pagar e venda de cotas de Fundos de Investimento realizado em 22 de novembro de 2021, foi considerado a venda por parte da empresa **CENTARA MULTIMERKET INVESTMENTS LLC** de 376.470,58823529 cotas pelo preço de mercado de R\$17 (dezessete Reais) de emissão do **BRAZIL REALTY FUNDO DE INVESTIMENTO IMOBILIÁRIO** para a **INDIGO INVESTIMENTOS DISTRIBUIDORA DE TÍTULOS E VALORES MOBILIÁRIOS LTDA.** O valor de liquidação com a operação foi de R\$ 6.400 com pagamento em parcela única, no ato da celebração do contrato.

#### b) Remuneração dos administradores

Os administradores da Distribuidora são remunerados por meio de contrato de prestação de serviços, e um “Pró-Labore” mínimo. No exercício encerrado em 31 de dezembro de 2021, a Distribuidora despendeu o montante de R\$ 1.615 (R\$ 507 em 31 de dezembro de 2020) como “Pró-labore” às pessoas chave da Administração.

**INDIGO INVESTIMENTOS DISTRIBUIDORA DE TÍTULOS E VALORES MOBILIÁRIOS LTDA.**

**Notas Explicativas da Administração às Demonstrações Financeiras  
Nos exercícios encerrados em 31 de dezembro de 2021 e 2020  
(Valores expressos em milhares de Reais, exceto quando indicado de outra forma)**

**17. Imposto de Renda e Contribuição Social**

As bases de apuração do imposto de renda e da contribuição social são calculadas de acordo com os critérios estabelecidos pela legislação fiscal vigente. A seguir a composição dos saldos:

	31/12/2021		31/12/2020	
	IRPJ	CSLL	IRPJ	CSLL
<b>Apuração de IR/CS</b>				
Resultado antes da tributação sobre o lucro	5.040	5.040	3.056	3.056
(-) Juro sobre capital próprio	(456)	(456)	(37)	(37)
(-) Participações no lucro (i)	(944)	(944)	-	-
Total do Lucro	3.640	3.640	3.019	3.019
<b>Adições/(exclusões):</b>				
Gratificação a diretores	944	944	-	-
Despesas não dedutíveis	1.555	1.555	200	200
Provisão para devedores duvidosos	414	414	2.022	2.022
Marcação a mercado	66	66	-	-
Equivalência patrimonial	(1.343)	(1.343)	(1.950)	(1.950)
Dividendos recebidos	-	-	-	-
Apropriação de gastos diferidos	(15)	(15)	-	-
(Reversão) Provisão de ativos diferidos	-	-	(14)	(14)
(Reversão) Provisão para devedores duvidosos	(329)	(329)	(957)	(957)
(Reversão) Provisão de contingências	-	-	(40)	(40)
Reversão de provisões Serviço de Adm - Performance	(100)	(100)	-	-
<b>Lucro real</b>	<b>4.832</b>	<b>4.832</b>	<b>2.280</b>	<b>2.280</b>
(-) Compensação de prejuízo fiscal – 30%	(1.450)	(1.450)	(684)	(684)
<b>Total após a compensação de prejuízos</b>	<b>3.382</b>	<b>3.382</b>	<b>1.596</b>	<b>1.596</b>
Encargos de IR 15% + Adicional de 10%/ CS 15% e 20%	(822)	(604)	(375)	(239)
(-) Incentivos fiscais – P.A.T.	-	-	10	-
<b>Total de IR/CS</b>	<b>(822)</b>	<b>(604)</b>	<b>(365)</b>	<b>(239)</b>

Em 31 de dezembro de 2021 a Distribuidora apresentava prejuízos fiscais no montante de R\$ 767 (R\$ 2.216 em 31 de dezembro de 2020) e base negativa da contribuição social no montante de R\$ 819 (R\$ 2.269 em 31 de dezembro de 2021), para os quais não efetuou registro do crédito fiscal do imposto de renda e contribuição social diferido, e o fará quando apresentarem efetivas perspectivas de realização, de acordo com estudos e análises a serem elaborados pela Administração e normas do Banco Central do Brasil.

(i) Foi deliberado pela administração da distribuidora, a provisão da participação nos lucros (PLR) para o exercício de 2021 a provisão no montante R\$ 944.

Notas Explicativas da Administração às Demonstrações Financeiras  
Nos exercícios encerrados em 31 dezembro de 2021 e 2020  
(Valores expressos em milhares de Reais, exceto quando indicado de outra  
forma)

---

**18. Gerenciamento de risco**

**a. Risco operacional**

A estrutura de gerenciamento de risco operacional, definida em conformidade com a Resolução CMN nº 4.557/2017, abrange o conceito, as categorias e a política de risco operacional, os procedimentos de documentação e armazenamento de informações, a análise de gerenciamento de risco e o processo de divulgação.

**b. Risco de mercado**

O gerenciamento de risco de mercado é efetuado de forma centralizada, por área administrativa que mantém independência com relação à mesa de operações.

**19. Outras informações**

**a. Administração de Fundos de investimentos**

A Distribuidora administra Fundos de investimento, carteiras de investidores exclusivos e institucionais. Em 31 de dezembro de 2021 os patrimônios dos Fundos administrados montam R\$ 9.002.877 (R\$ 3.894.762 em 31 de dezembro de 2020).

**b. Limite operacional (Acordo de Basileia)**

O acordo de Basileia III entrou efetivamente em vigor no Brasil em 2013. As instituições financeiras e entidades equiparadas a elas, têm que manter patrimônio líquido mínimo de 11,00 % dos seus ativos ponderados por graus de riscos às exposições em ouro, moedas estrangeiras e operações sujeitas à variação cambial, à variação do preço de commodities, à variação do preço das ações classificadas na carteira de negociação e ao risco operacional conforme normas e instruções do BACEN.

Em 31 de dezembro de 2021 e 2020, a Distribuidora estava enquadrada nos limites de capital e patrimônio compatível com o risco da estrutura dos ativos, conforme normas e instruções estabelecidas pela Resolução nº 2.099/94 do Conselho Monetário Nacional e normas complementares.

O índice de Basileia da Distribuidora em 31 de dezembro de 2021 é de 21,61% (36,78% em 31 de dezembro de 2020).

**Notas Explicativas da Administração às Demonstrações Financeiras  
Nos exercícios encerrados em 31 de dezembro de 2021 e 2020  
(Valores expressos em milhares de Reais, exceto quando indicado de outra  
forma)**

---

**c. Cobertura de seguros**

A Distribuidora adota a política de contratar cobertura de seguros para os bens sujeitos a riscos por montantes considerados suficientes para cobrir eventuais sinistros, considerando a natureza de sua atividade. As premissas de riscos adotadas, dada a sua natureza, não fazem parte do escopo de uma auditoria das demonstrações financeiras. Consequentemente, não foram examinadas pelos nossos auditores independentes.

**20. Outros serviços prestados pelos auditores independentes**

Informamos que a Empresa contratada para auditoria das demonstrações financeiras da Instituição não prestou no exercício outros serviços que não sejam de auditoria externa. A política adotada atende aos princípios que preservam a independência do auditor, de acordo com os critérios internacionalmente aceitos, nos quais o auditor não deve auditar o seu próprio trabalho e nem exercer funções gerenciais no seu cliente ou promover o interesse deste.

**21. Outros assuntos**

Em 31 de dezembro de 2019, a Organização Mundial de Saúde (OMS) emitiu o primeiro alerta de uma nova doença que estariam ocorrendo devido a um novo Coronavírus (Covid-19). Esse evento acabou afetando a economia mundial e, certamente, poderá gerar impactos que devem ser refletidos, em alguma extensão, nos demonstrativos financeiros das empresas brasileiras. Nesse momento, a Administração da Distribuidora ainda não pode mensurar os efeitos econômicos decorrentes da propagação do Coronavírus (Covid-19).

**22. Eventos subsequentes**

Após o encerramento do exercício de 31 de dezembro de 2021 não houve eventos subsequentes relevantes até o encerramento destas demonstrações financeiras.

**ALEXANDRE FOGLIANO DA CUNHA**  
Diretor Responsável

**REINALDO DANTAS**  
Contador CRC 1SP 110330/O-6

\* \* \*